

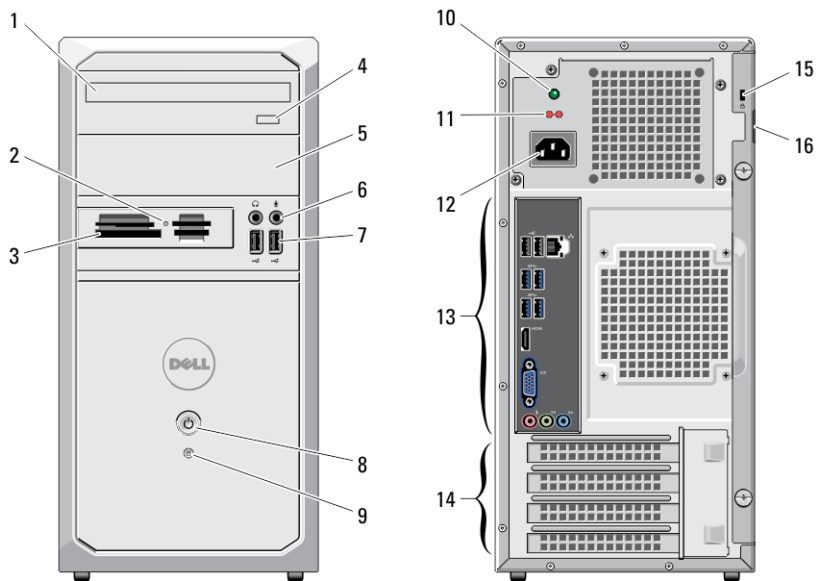
Dell Vostro 270

Informasi Pengaturan dan Fitur

Tentang Peringatan

 **PERINGATAN: PERINGATAN** menunjukkan potensi terjadinya kerusakan properti, cedera pada seseorang, atau kematian.

Tampilan Depan dan Belakang



Angka 1. Tampilan Depan dan Belakang

- | | |
|---|------------------------------------|
| 1. drive optik | 5. tempat drive optik |
| 2. lampu status pembaca kartu media | 6. konektor mikrofon dan headphone |
| 3. pembaca kartu media 19-in-1 (opsional) | 7. konektor USB 2.0 (2) |
| 4. tombol pembuka drive optik | 8. tombol daya |
| | 9. lampu aktivitas hard-drive |

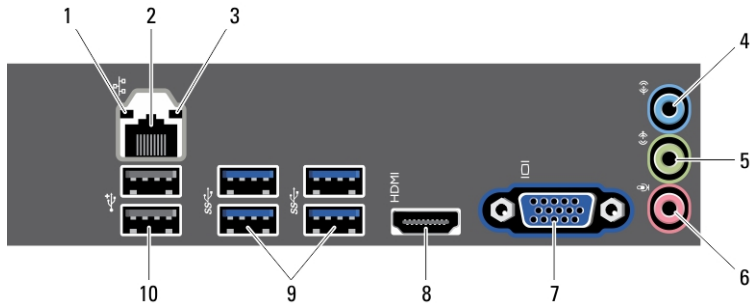


0TF82XA00

Model Resmi: D11M
Tipe Resmi: D11M002
2012-04

- 10. lampu diagnosis catu daya
- 11. sakelar pemilih tegangan
- 12. konektor kabel daya
- 13. konektor panel belakang
- 14. slot kartu ekspansi (4)
- 15. slot kabel keamanan
- 16. ring gembok

Panel Belakang



Angka 2. Tampilan Panel Belakang


- 1. lampu integritas link
- 2. konektor adapter jaringan
- 3. lampu aktivitas jaringan
- 4. konektor saluran input
- 5. konektor saluran output
- 6. konektor mikrofon
- 7. konektor VGA
- 8. konektor HDMI
- 9. konektor USB 3.0 (4)
- 10. konektor USB 2.0 (2)

Pemasangan Ringkas

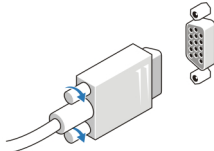
⚠ PERINGATAN: Sebelum Anda memulai salah satu prosedur dalam bagian ini, bacalah informasi keselamatan yang diberikan bersama komputer Anda. Untuk informasi praktik terbaik lainnya, lihat www.dell.com/regulatory_compliance.

📌 CATATAN: Sejumlah perangkat mungkin tidak tersedia jika Anda belum mememesannya.

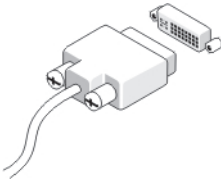
1. Sambungkan monitor hanya dengan salah satu kabel berikut:



Angka 3. Konektor HDMI




Angka 4. Konektor VGA



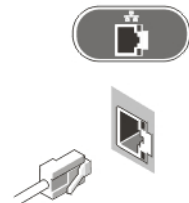
Angka 5. Konektor DVI (opsional)

2. Sambungkan keyboard atau mouse USB (opsional).



Angka 6. Sambungan USB

3. Sambungkan kabel jaringan (opsional).



Angka 7. Sambungan Jaringan

4. Sambungkan kabel daya.




Angka 8. Menyambungkan Daya

5. Tekan tombol daya di monitor dan komputer.




Angka 9. Menghidupkan Daya

Spesifikasi

-  **CATATAN:** Penawaran mungkin berbeda-beda di setiap negara. Spesifikasi berikut adalah yang hanya diwajibkan oleh hukum untuk dikirim bersama komputer Anda. Untuk informasi lebih lanjut tentang konfigurasi komputer Anda, klik **Start (Mulai)** → **Help and Support (Bantuan dan Dukungan)** dan pilih opsi untuk melihat informasi tentang komputer Anda.

Daya

| | |
|--|---------------------------------------|
| Watt | 300 W |
| Tegangan (untuk informasi penting tentang pengaturan tegangan, lihat informasi keselamatan yang diberikan bersama komputer Anda) | 100 V hingga 127 V/200 V hingga 240 V |
| Baterai sel koin | Sel koin lithium 3 V CR2032 |

-  **CATATAN:** Penghilangan panas dihitung menggunakan arus watt catu daya.

Fisik

| | |
|-----------------|-----------------------|
| Panjang | 36,60 cm (14,41 inci) |
| Lebar | 17,50 cm (6,89 inci) |
| Tinggi | 43,40 cm (17,09 inci) |
| Berat (minimum) | 7,90 kg (17,40 lb) |

Lingkungan

Suhu Pengoperasian: 10 °C hingga 35 °C (50 °F hingga 95 °F)

Memperoleh Lebih Banyak Informasi dan Sumber-Sumber

Lihat dokumen keamanan dan peraturan yang dikirimkan bersama komputer Anda dan situs peraturan di www.dell.com/regulatory_compliance untuk informasi lebih lengkap mengenai

- Praktik-praktik keamanan terbaik
- Sertifikasi peraturan
- Ergonomi

Lihat www.dell.com untuk memperoleh informasi lebih lanjut tentang:

- Jaminan
- Persyaratan dan Kondisi (A.S. saja)
- Kesepakatan Lisensi Pengguna Akhir

Informasi lebih lanjut tentang produk Anda tersedia di support.dell.com/manuals.

Information para NOM (únicamente para México)

Informasi berikut diberikan bersama perangkat yang dijelaskan dalam dokumen ini sesuai dengan persyaratan standar resmi Meksiko (NOM).

| | |
|-------------------------|----------------------------|
| Voltaje de alimentación | 115 V CA /230 V CA |
| Frecuencia | 50 Hz — 60 Hz |
| Consumo eléctrico | 7,40/4,00 A or 6,00/2,10 A |

Informasi dalam publikasi ini dapat berubah tanpa pemberitahuan.

© 2012 Dell Inc. Semua hak dilindungi undang-undang.

Dilarang memperbanyak material ini dalam bentuk apa pun tanpa izin tertulis dari Dell Inc.

Merek dagang yang digunakan dalam teks ini: Dell™, logo DELL, Dell Precision™, Precision ON™, ExpressCharge™, Latitude™, Latitude ON™, OptiPlex™, Vostro™, and Wi-Fi Catcher™ adalah merek dagang dari Dell Inc. Intel®, Pentium®, Xeon®, Core™, Atom™, Centrino®, dan Celeron® adalah merek dagang terdaftar atau merek dagang Intel Corporation di AS, dan negara-negara lain. AMD® adalah merek terdaftar dan AMD Opteron™, AMD Phenom™, AMD Sempron™, AMD Athlon™, ATI Radeon™, dan ATI FirePro™ adalah merek dagang dari Advanced Micro Devices, Inc. Microsoft®, Windows®, MS-DOS®, Windows Vista®, tombol mulai Windows Vista, dan Office Outlook® adalah merek dagang atau merek dagang terdaftar dari Microsoft Corporation di Amerika Serikat dan/atau negara-negara lain. Blu-ray Disc™ adalah merek dagang yang dimiliki oleh Blu-ray Disc Association (BDA) dan dilisensikan untuk digunakan pada disk dan pemutar. Huruf merek Bluetooth® adalah merek dagang terdaftar dan dimiliki oleh Bluetooth® SIG, Inc. dan penggunaan apa pun oleh merek tersebut oleh Dell Inc. adalah di bawah lisensi. Wi-Fi® adalah merek dagang terdaftar dari Wireless Ethernet Compatibility Alliance, Inc.

Merek dagang dan nama dagang lainnya dapat digunakan dalam publikasi ini untuk merujuk pada entitas yang mengklaim merek dan nama produk-produknya, Dell Inc. menyanggah setiap minat kepemilikan dalam merek dan nama dagang selain daripada merek dan nama dagang miliknya sendiri.